

Zubehör

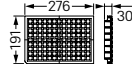
Pumpfix S – Artikel 280 450

Abdeckplatten

Material: PVC

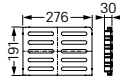
Kompatibilität: Artikel 280 450

Klasse: A 15



Abdeckung	Art.-Nr.	Stück Ka./Pa.	PG
steingrau	30 003W	1/-	90
schwarz	30 003S	1/-	90

mit Schlitzrost



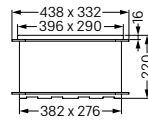
steingrau	30 001W	1/-	90
schwarz	30 001S	1/-	90

Aufsatzstück

Material: Kunststoff

Ausführung: Höhe 220 mm

Kompatibilität: Artikel 280 450



Art.-Nr.	Stück Ka./Pa.	PG
32 500	3/-	10

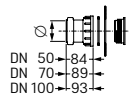
Zulaufstutzen

Material: Kunststoff

Kompatibilität: Artikel 280 450, 27 301,

33 101, 280 451 S/X

Inklusive: Flachdichtung



Nennweite	Bohrloch in mm	Art.-Nr.	Stück Ka./Pa.	PG
DN 50	60	39 005	10/-	10
DN 70	92	39 007	10/-	10
DN 100	121	39 100	10/-	10