


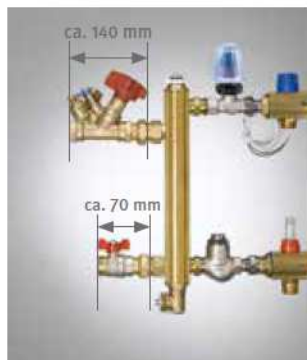
Verteilertechnik

7.4 Regelverteiler


Zuordnungsempfehlung **Regelverteiler HKV-DR inkl. hydraulischer Weiche** in Kombination mit **Verteilerschrank „Top Standard plus“** und **„Exclusiv plus“**



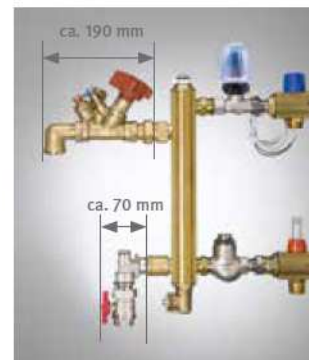
KH-DG



STAD-DG



KH-90°



STAD-90°



Regelverteiler immer im Verteilerschrank „plus“

HKV-R - Typ Heizkreise	KH-DG	STAD-DG	KH-90°	STAD-90°
2	720 mm	720 mm	720 mm	920 mm
3	720 mm	920 mm	920 mm	920 mm
4	920 mm	920 mm	920 mm	920 mm
5	920 mm	920 mm	920 mm	920 mm
6	920 mm	920 mm	920 mm	1.120 mm
7	920 mm	1.120 mm	1.120 mm	1.120 mm
8	1.120 mm	1.120 mm	1.120 mm	1.120 mm
9	1.120 mm	1.120 mm	1.120 mm	1.120 mm
10	1.120 mm	1.120 mm	1.120 mm	1.320 mm
11	1.320 mm	1.320 mm	1.320 mm	1.320 mm
12	1.320 mm	1.320 mm	1.320 mm	1.320 mm
13	1.320 mm	1.320 mm	1.320 mm	1.520 mm
14	1.520 mm	1.520 mm	1.520 mm	1.520 mm
15	1.520 mm	1.520 mm	1.520 mm	1.520 mm
16	1.520 mm	1.520 mm	1.520 mm	1.520 mm

Zubehör Sonderartikel	Artikelbeschreibung	Preis €/Stk	Art. Nr.	PG
	Montagezubehör für Anschluss-WMZ-Set an 1" Regelverteiler HKV-DR 2-9 kompl. werkseitig vormontiert mit Pumpe, Thermoweiche und gewähltem WMZ-Set DG*	Mehrpreis 86,94	EM000005	01
	Montagezubehör für Anschluss-WMZ-Set an 5/4 " Regelverteiler HKV-DR 10-16 kompl. werkseitig vormontiert mit Pumpe, Thermoweiche und gewähltem WMZ-Set DG*	Mehrpreis 94,72	EM000006	01
	* ACHTUNG! Art.Nr. 721017 (1/2" 110 mm) oder 721027 (3/4" 130 mm) s.S. 56, muss separat dazu bestellt werden! Schrankbreite anpassen, siehe Datenblatt!			

HINWEIS

Die Abbildungen zeigen mögliche Einbausituationen. Die zum Anschluss an die Thermoweiche gezeigten Zubehöre Kugelhahn oder STAD (siehe Seite 56/57) sind separat zu bestellen, liegen dann dem Verteiler bei oder können gegen Mehrpreis werkseitig auch vormontiert werden. Soweit nicht anders angegeben, werden die Verteiler HKV-R wie bildlich dargestellt für den Anschluss links vorgefertigt.

Unverbindliche Preisempfehlung